

県立広島大学

平成 25 年度

新入生意識調査  
集計結果 (資料)

総合教育センター

1. 目的           本調査は、本学に入学した新入生の学習状況や大学への満足度、将来設計、学生間および学生と教職員との人間関係、教育全般についての具体的な希望等を知るとともに、調査結果から学生ニーズの一端を把握し、教育支援策の充実につなげることを目的としている。平成 24 年度に引き続き、平成 25 年度も継続的に実施した。
  
2. 対象           県立広島大学に在学する 1 年生全員とした。
  
3. 実施期間       平成 25 年 7 月 9 日～7 月 30 日に設定し、主として「フレッシュマンセミナー」の授業時間を利用して実施した。
  
4. 配布および回収方法  
                  配布は授業担当教員に依頼し、配布後教員は退室。回答の回収と授業課への提出は代表の学生に依頼した。

## 平成25年度「新入生意識調査」集計結果(資料)

表1 回収一覧

学部	人間文化		経営情報		生命環境		保健福祉					全学
学科	国際	健康	経営	経情	生命	環境	看護	理学	作業	コミュ	人福	全学
在学生数(人)	90	36	67	43	114	55	61	31	31	31	40	599
回収数(人)	80	35	64	42	106	42	63	25	26	26	34	543
回収率	88.9%	97.2%	95.5%	97.7%	93.0%	76.4%	103.3%	80.6%	83.9%	83.9%	85.0%	90.7%

表2 大学の授業に興味がありますか？

(%)

	国際	健康	経営	経情	生命	環境	看護	理学	作業	コミュ	人福	全学	全学(人)
そう思う	21.3	45.7	28.1	19.0	34.0	38.1	31.7	68.0	50.0	53.8	76.5	37.0	201
ある程度そう思う	58.8	48.6	56.3	69.0	57.5	50.0	58.7	32.0	50.0	42.3	20.6	52.9	287
あまりそう思わない	17.5	5.7	14.1	11.9	5.7	7.1	9.5	—	—	3.8	2.9	8.7	47
そう思わない	1.3	—	1.6	—	0.9	2.4	—	—	—	—	—	0.7	4
回答数(人)	79	35	64	42	104	41	63	25	26	26	34		539
平均値†	3.01	3.40	3.11	3.07	3.27	3.27	3.22	3.68	3.50	3.50	3.74	3.27	
標準偏差値	0.67	0.60	0.69	0.56	0.61	0.71	0.61	0.48	0.51	0.58	0.51	0.65	

†:「そう思う」を最大値4～「そう思わない」を最小値1として算出した。数値が大きいほど肯定的と認識。以下同様。

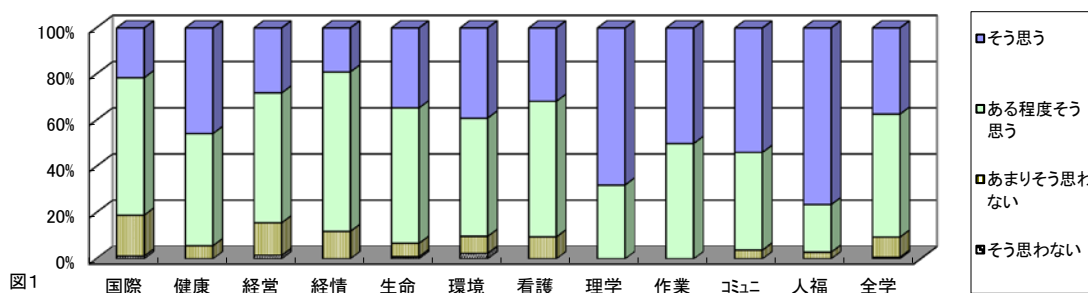


表3 これまでの授業への平均出席率はどれくらいですか？

(%)

回答	国際	健康	経営	経情	生命	環境	看護	理学	作業	コミュ	人福	全学	全学(人)
90%以上	65.0	77.1	65.6	61.9	81.1	92.9	92.1	88.0	57.7	61.5	79.4	75.5	410
70%～89%	32.5	22.9	34.4	35.7	15.1	2.4	4.8	12.0	30.8	34.6	17.6	21.5	117
50%～69%	1.3	—	—	2.4	1.9	4.8	3.2	—	11.5	3.8	2.9	2.4	13
30%～49%	—	—	—	—	—	—	—	—	—	—	—	—	0
29%以下	—	—	—	—	—	—	—	—	—	—	—	—	0
回答数(人)	79	35	64	42	104	42	63	25	26	26	34		540

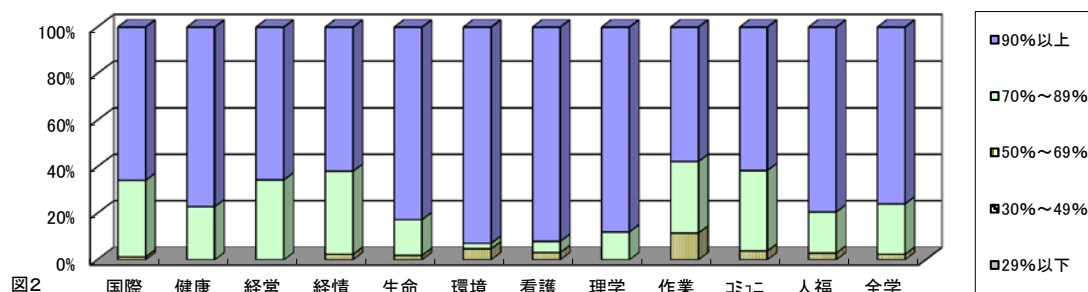


表4 今あなたが履修している授業の中で満足する科目はどれくらいありますか？

(%)

回答	国際	健康	経営	経情	生命	環境	看護	理学	作業	コミュ	人福	全学	全学(人)
90%以上	2.5	5.7	—	—	1.9	—	4.8	16.0	7.7	11.5	11.8	4.1	22
70%~89%	22.5	62.9	29.7	26.2	28.3	38.1	44.4	40.0	42.3	53.8	67.6	37.2	202
50%~69%	36.3	22.9	40.6	52.4	52.8	38.1	34.9	36.0	46.2	26.9	14.7	39.0	212
30%~49%	32.5	8.6	23.4	11.9	12.3	14.3	15.9	8.0	—	3.8	2.9	15.1	82
29%以下	5.0	—	6.3	9.5	2.8	7.1	—	—	3.8	3.8	2.9	3.9	21
回答数(人)	79	35	64	42	104	41	63	25	26	26	34		539

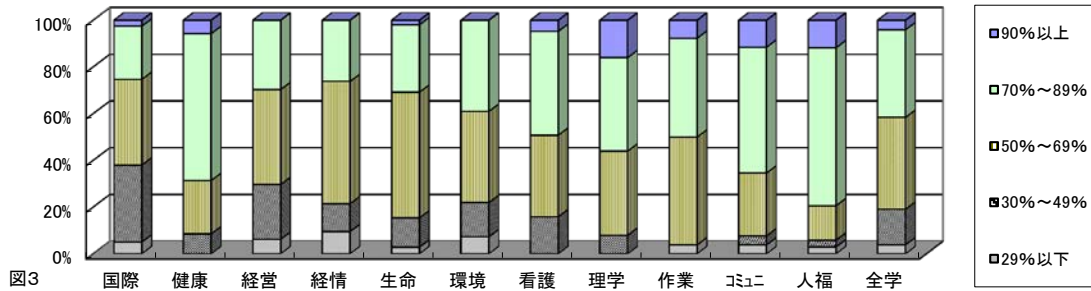


図3

表5 大学の授業以外に自宅・図書館等で行う学習(自習)時間は1週間にどれくらいですか？

(%)

回答	国際	健康	経営	経情	生命	環境	看護	理学	作業	コミュ	人福	全学	全学(人)
21時間以上	—	—	1.6	2.4	—	—	3.2	8.0	—	—	—	1.1	6
16~20時間	3.8	—	1.6	—	3.8	4.8	3.2	16.0	11.5	—	8.8	4.1	22
11~15時間	10.0	17.1	20.3	7.1	17.9	11.9	14.3	20.0	15.4	19.2	17.6	15.3	83
5~10時間	28.8	54.3	21.9	31.0	33.0	33.3	33.3	28.0	46.2	34.6	23.5	32.2	175
5時間未満	56.3	28.6	54.7	59.5	43.4	50.0	46.0	28.0	26.9	46.2	50.0	46.8	254
回答数(人)	79	35	64	42	104	42	63	25	26	26	34		540

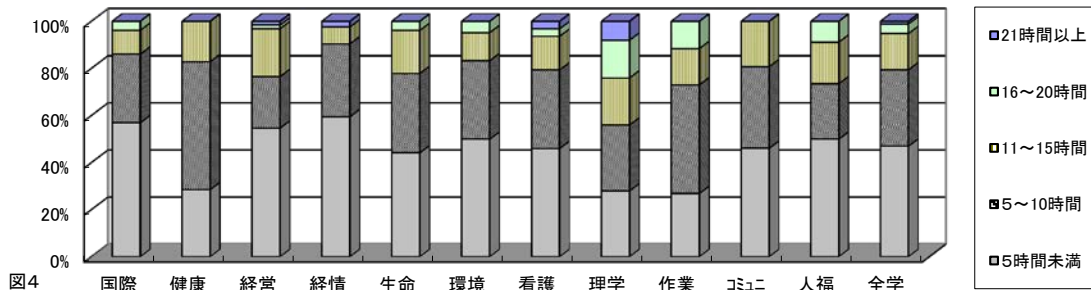


図4

表6 大学の図書館をどの程度利用していますか？

(%)

回答	国際	健康	経営	経情	生命	環境	看護	理学	作業	コミュ	人福	全学	全学(人)
ほぼ毎日	3.8	—	10.9	2.4	11.3	16.7	1.6	—	11.5	3.8	5.9	6.8	37
週に2~3回	41.3	14.3	42.2	59.5	44.3	42.9	30.2	20.0	19.2	3.8	17.6	35.2	191
1ヶ月に数回	40.0	54.3	35.9	23.8	34.0	26.2	36.5	40.0	23.1	50.0	44.1	36.5	198
ほとんど利用しない	13.8	31.4	10.9	14.3	8.5	14.3	31.7	40.0	46.2	42.3	32.4	21.0	114
回答数(人)	79	35	64	42	104	42	63	25	26	26	34		540

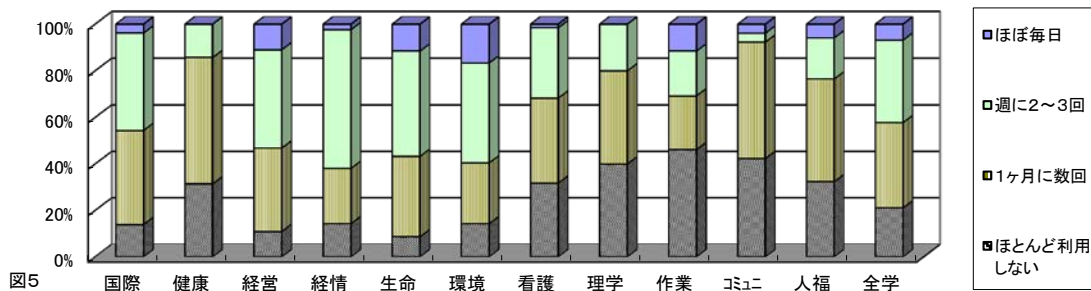


図5

表7 大学での授業や勉強は、将来自分の進路先でなんらかの役に立つと思いますか？

(%)

回答	国際	健康	経営	経情	生命	環境	看護	理学	作業	コミュ	人福	全学	全学(人)
そう思う	16.3	71.4	29.7	28.6	36.8	50.0	58.7	76.0	73.1	80.8	76.5	46.2	251
ある程度そう思う	60.0	28.6	54.7	54.8	50.9	45.2	39.7	24.0	26.9	19.2	23.5	44.2	240
あまりそう思わない	22.5	—	14.1	16.7	8.5	2.4	1.6	—	—	—	—	8.3	45
そう思わない	—	—	1.6	—	1.9	—	—	—	—	—	—	0.6	3
回答数(人)	79	35	64	42	104	41	63	25	26	26	34		539
平均値	2.94	3.71	3.13	3.12	3.25	3.49	3.57	3.76	3.73	3.81	3.76	3.37	
標準偏差値	0.63	0.46	0.70	0.67	0.69	0.55	0.53	0.44	0.45	0.40	0.43	0.66	

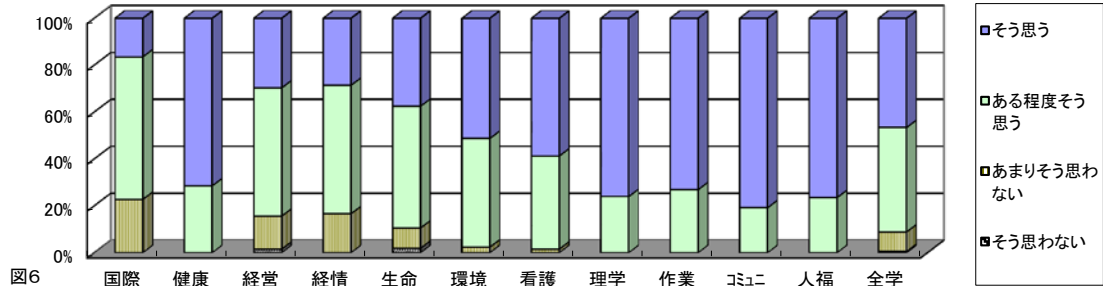


表8 あなたの大学生活は全般に充実していると思いますか？

(%)

回答	国際	健康	経営	経情	生命	環境	看護	理学	作業	コミュ	人福	全学	全学(人)
そう思う	12.5	8.6	14.1	19.0	29.2	23.8	34.9	36.0	38.5	26.9	64.7	26.0	141
ある程度そう思う	57.5	88.6	65.6	54.8	57.5	64.3	50.8	60.0	57.7	69.2	29.4	58.9	320
あまりそう思わない	27.5	2.9	15.6	26.2	8.5	9.5	14.3	4.0	3.8	3.8	5.9	13.1	71
そう思わない	1.3	—	4.7	—	2.8	2.4	—	—	—	—	—	1.5	8
回答数(人)	79	35	64	42	104	42	63	25	26	26	34		540
平均値	2.82	3.06	2.89	2.93	3.15	3.10	3.21	3.32	3.35	3.23	3.59	3.10	
標準偏差値	0.66	0.34	0.69	0.68	0.69	0.66	0.68	0.56	0.56	0.51	0.61	0.67	

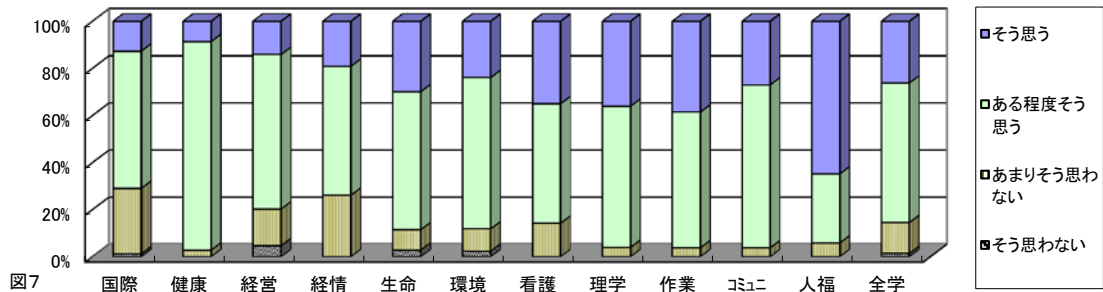


表9 あなたは、あなたの大学生活の充実度を判断するときに、その根拠として次の何を重視しますか？(主なものを2つ)

(%)

回答	国際	健康	経営	経情	生命	環境	看護	理学	作業	コミュ	人福	全学(人)
専門知識の修得状況	27.5	40.0	43.8	50.0	37.7	35.7	49.2	52.0	38.5	42.3	55.9	224
実践に役立つ技術の習得や資格の取得	36.3	40.0	45.3	38.1	30.2	21.4	50.8	48.0	46.2	30.8	55.9	212
教養の修得状況	11.3	8.6	12.5	7.1	10.4	21.4	9.5	8.0	7.7	11.5	8.8	59
交友関係	63.8	51.4	45.3	47.6	41.5	47.6	49.2	36.0	46.2	50.0	50.0	264
クラブ・サークルでの活動状況	30.0	34.3	14.1	28.6	37.7	28.6	11.1	16.0	26.9	23.1	14.7	138
自由の満喫度	15.0	11.4	21.9	16.7	13.2	16.7	14.3	8.0	15.4	23.1	—	79

表10 あなたは同じ専門分野を学ぼうとしている人に対して、現在所属の学部での学習を勧めますか？

(%)

回答	国際	健康	経営	経情	生命	環境	看護	理学	作業	コミュ	人福	全学	全学(人)
勧める	7.5	31.4	9.4	11.9	6.6	9.5	38.1	60.0	57.7	61.5	70.6	24.5	133
ある程度勧める	67.5	62.9	64.1	69.0	68.9	54.8	55.6	40.0	42.3	34.6	29.4	58.4	317
あまり勧めない	21.3	5.7	23.4	14.3	16.0	28.6	6.3	—	—	3.8	—	13.6	74
勧めない	2.5	—	3.1	2.4	6.6	4.8	—	—	—	—	—	2.6	14
回答数(人)	79	35	64	41	104	41	63	25	26	26	34		538
平均値	2.81	3.26	2.80	2.93	2.77	2.71	3.32	3.60	3.58	3.58	3.71	3.06	
標準偏差値	0.60	0.56	0.65	0.61	0.67	0.72	0.59	0.50	0.50	0.58	0.46	0.70	

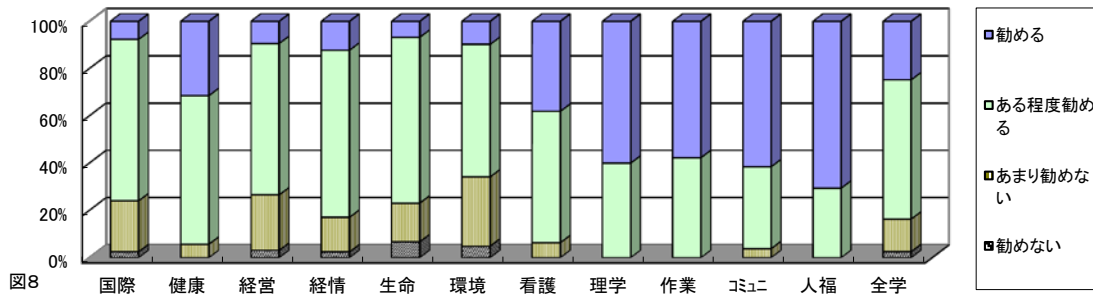


表11 あなたは今、将来についてどのように考えていますか？

(%)

回答	国際	健康	経営	経情	生命	環境	看護	理学	作業	コミュ	人福	全学	全学(人)
大学院への進学	5.0	11.4	1.6	—	29.2	11.9	9.5	—	—	3.8	—	9.6	52
現在の専門をいかせる就職	45.0	80.0	60.9	57.1	49.1	69.0	87.3	100.0	100.0	96.2	91.2	68.1	370
現在の専門を問わない就職	28.8	2.9	18.8	28.6	7.5	4.8	1.6	—	—	—	5.9	11.2	61
特に考えていない	20.0	5.7	17.2	14.3	12.3	14.3	1.6	—	—	—	2.9	10.3	56
回答数(人)	79	35	63	42	104	42	63	25	26	26	34		539

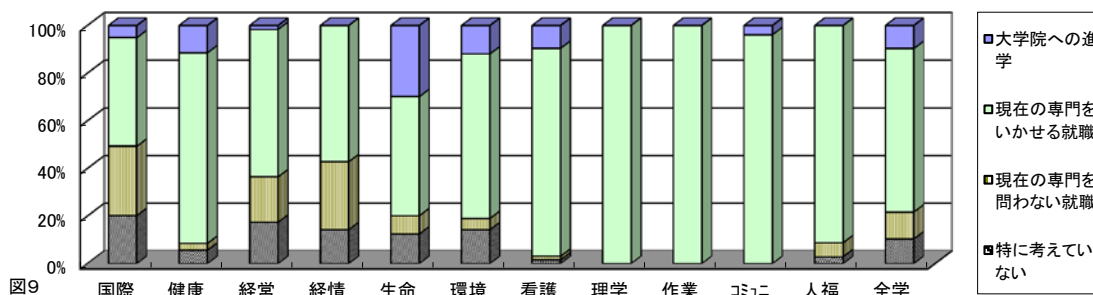
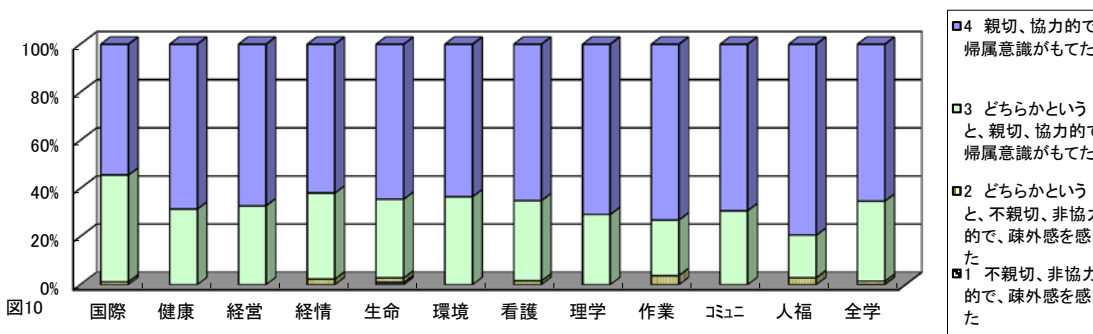


表12 あなたが入学以来大学で接してきた同級生や先輩、教員との関係はどのようなものでしたか？

① 同級生や先輩との関係

(%)

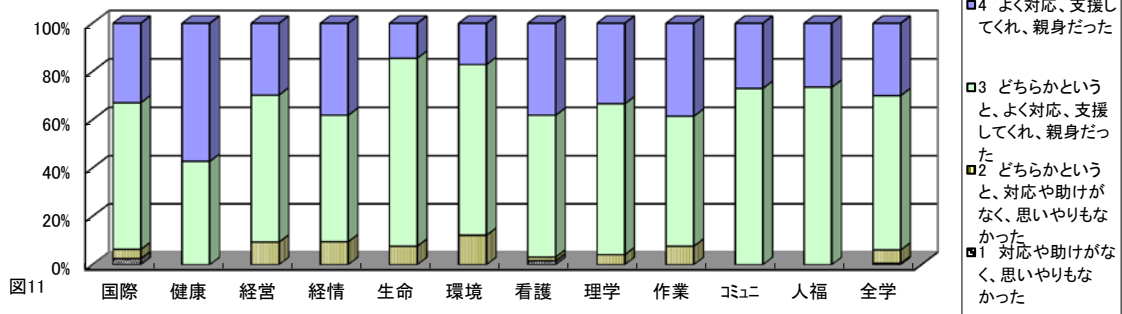
回答	国際	健康	経営	経情	生命	環境	看護	理学	作業	コミュ	人福	全学	全学(人)
4 親切、協力的で帰属意識がもてた	53.8	68.6	67.2	61.9	63.2	61.9	65.1	68.0	73.1	69.2	79.4	64.6	351
3 どちらかというと、親切、協力的で帰属意識がもてた	43.8	31.4	32.8	35.7	32.1	35.7	33.3	28.0	23.1	30.8	17.6	33.0	179
2 どちらかというと、不親切、非協力的で、疎外感を感じた	1.3	—	—	2.4	1.9	—	1.6	—	3.8	—	2.9	1.3	7
1 不親切、非協力的で、疎外感を感じた	—	—	—	—	0.9	—	—	—	—	—	—	0.2	1
回答数(人)	79	35	64	42	104	41	63	24	26	26	34		538
平均値	3.53	3.69	3.67	3.60	3.61	3.63	3.63	3.71	3.69	3.69	3.76	3.64	
標準偏差値	0.53	0.47	0.47	0.54	0.58	0.49	0.52	0.46	0.55	0.47	0.50	0.52	



② 教員との関係

(%)

回答	国際	健康	経営	経情	生命	環境	看護	理学	作業	コミュ	人福	全学	全学(人)
4 よく対応、支援してくれ、親身だった	32.5	57.1	29.7	38.1	14.2	16.7	38.1	32.0	38.5	26.9	26.5	29.7	161
3 どちらかという、よく対応、支援してくれ、親身だった	60.0	42.9	60.9	52.4	76.4	69.0	58.7	60.0	53.8	73.1	73.5	63.4	344
2 どちらかという、対応や助けがなく、思いやりもなかった	3.8	—	9.4	9.5	7.5	11.9	1.6	4.0	7.7	—	—	5.5	30
1 対応や助けがなく、思いやりもなかった	2.5	—	—	—	—	—	1.6	—	—	—	—	0.6	3
回答数(人)	79	35	64	42	104	41	63	24	26	26	34		538
平均値	3.24	3.57	3.20	3.29	3.07	3.05	3.33	3.29	3.31	3.27	3.26	3.23	
標準偏差値	0.64	0.50	0.60	0.64	0.47	0.55	0.60	0.55	0.62	0.45	0.45	0.57	



③ 事務職員との関係

(%)

回答	国際	健康	経営	経情	生命	環境	看護	理学	作業	コミュ	人福	全学	全学(人)
4 よく対応、支援してくれ、親身だった	37.5	45.7	51.6	45.2	49.1	40.5	46.0	32.0	46.2	34.6	44.1	44.2	240
3 どちらかという、よく対応、支援してくれ、親身だった	50.0	54.3	40.6	52.4	41.5	50.0	44.4	60.0	46.2	61.5	50.0	47.9	260
2 どちらかという、対応や助けがなく、思いやりもなかった	7.5	—	7.8	2.4	7.5	2.4	7.9	4.0	7.7	3.8	5.9	5.9	32
1 対応や助けがなく、思いやりもなかった	3.8	—	—	—	—	4.8	1.6	—	—	—	—	1.1	6
回答数(人)	79	35	64	42	104	41	63	24	26	26	34		538
平均値	3.23	3.46	3.44	3.43	3.42	3.29	3.35	3.29	3.38	3.31	3.38	3.36	
標準偏差値	0.75	0.51	0.64	0.55	0.63	0.75	0.70	0.55	0.64	0.55	0.60	0.65	

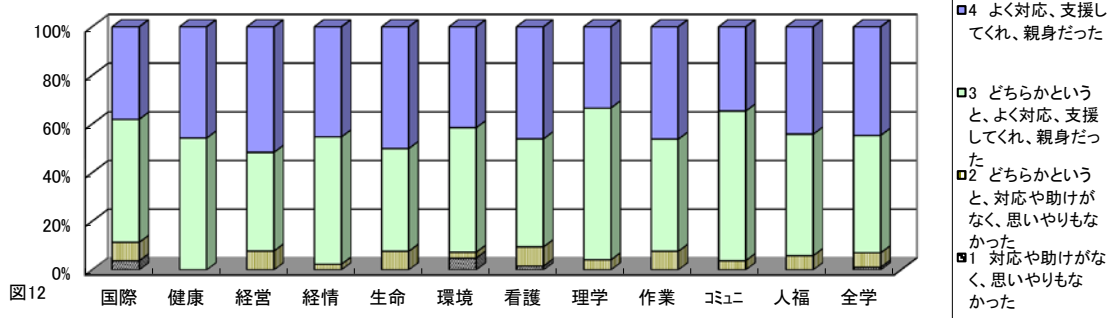


表13 本学はあなたの第1志望でしたか？

(%)

回答	国際	健康	経営	経情	生命	環境	看護	理学	作業	コミュ	人福	全学	全学(人)
第1志望だった	51.3	42.9	50.0	38.1	40.6	47.6	55.6	64.0	61.5	80.8	73.5	51.6	280
第2志望だった	27.5	40.0	29.7	31.0	16.0	9.5	27.0	20.0	30.8	15.4	14.7	23.6	128
第3志望以下だった	20.0	17.1	20.3	31.0	41.5	42.9	17.5	16.0	7.7	3.8	11.8	24.3	132
回答数(人)	79	35	64	42	104	42	63	25	26	26	34		540

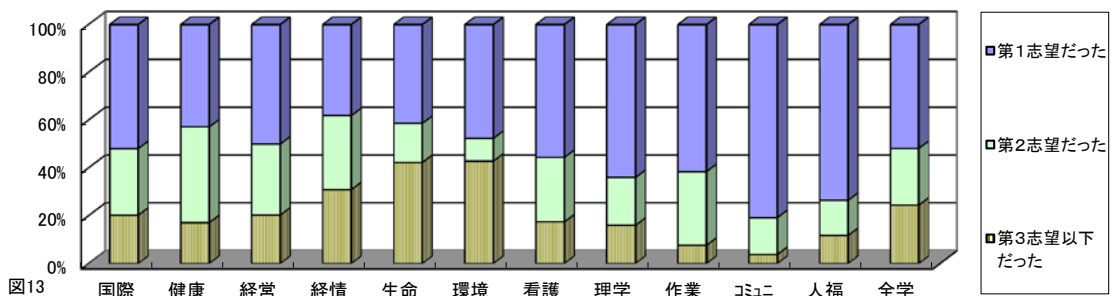


表14 あなたは、次のような力が大学入学時にどの程度身についていたと思いますか？

① インターネットで情報収集できる力

(%)

回答	国際	健康	経営	経情	生命	環境	看護	理学	作業	コミュ	人福	全学	全学(人)
身についていた	30.0	14.3	17.2	28.6	14.2	28.6	33.3	16.0	30.8	15.4	44.1	24.1	131
ある程度身についていた	52.5	54.3	46.9	50.0	66.0	50.0	49.2	72.0	42.3	65.4	47.1	54.5	296
あまり身につけていなかった	13.8	28.6	18.8	14.3	11.3	16.7	15.9	8.0	26.9	11.5	8.8	15.3	83
身につけていなかった	1.3	—	7.8	4.8	5.7	2.4	—	—	—	—	—	2.8	15
回答数(人)	78	34	58	41	103	41	62	24	26	24	34		525
平均値	3.14	2.85	2.81	3.05	2.91	3.07	3.18	3.08	3.04	3.04	3.35	3.03	
標準偏差値	0.70	0.66	0.85	0.80	0.70	0.75	0.69	0.50	0.77	0.55	0.65	0.72	

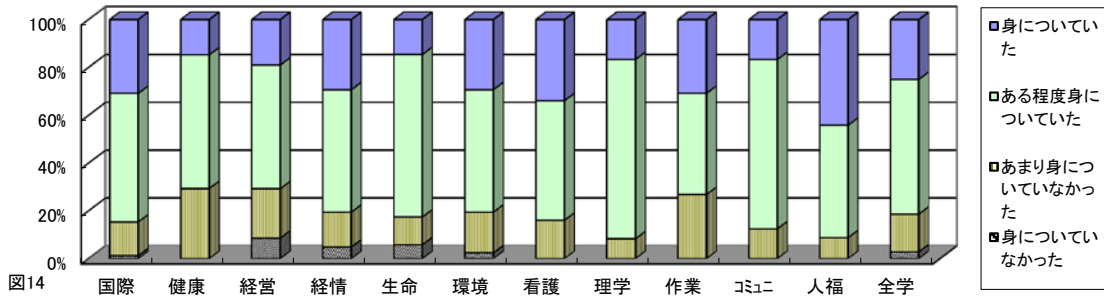


図14

② 文献や資料を読んで要点を理解する力

(%)

回答	国際	健康	経営	経情	生命	環境	看護	理学	作業	コミュ	人福	全学	全学(人)
身についていた	7.5	8.6	7.8	11.9	7.5	2.4	4.8	4.0	7.7	—	17.6	7.4	40
ある程度身についていた	50.0	37.1	48.4	47.6	49.1	57.1	66.7	56.0	69.2	61.5	61.8	53.6	291
あまり身につけていなかった	37.5	51.4	28.1	31.0	38.7	35.7	25.4	28.0	23.1	23.1	20.6	32.6	177
身につけていなかった	2.5	—	6.3	7.1	1.9	2.4	1.6	8.0	—	7.7	—	3.1	17
回答数(人)	78	34	58	41	103	41	62	24	26	24	34		525
平均値	2.64	2.56	2.64	2.66	2.64	2.61	2.76	2.58	2.85	2.58	2.97	2.67	
標準偏差値	0.66	0.66	0.74	0.79	0.65	0.59	0.56	0.72	0.54	0.65	0.63	0.66	

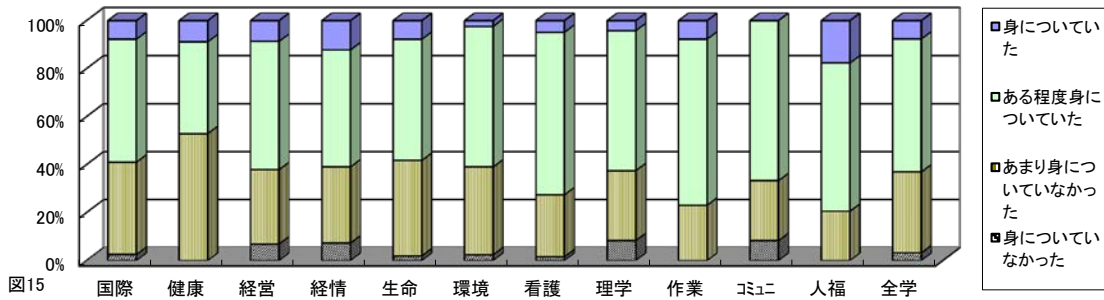


図15

③ 他人の意見に根拠のある批判をする力

(%)

回答	国際	健康	経営	経情	生命	環境	看護	理学	作業	コミュ	人福	全学	全学(人)
身についていた	3.8	—	3.1	14.3	3.8	2.4	9.5	4.0	11.5	3.8	17.6	6.1	33
ある程度身についていた	40.0	40.0	34.4	45.2	41.5	40.5	47.6	56.0	46.2	30.8	35.3	41.3	224
あまり身につけていなかった	46.3	54.3	46.9	28.6	47.2	45.2	41.3	36.0	38.5	57.7	41.2	44.4	241
身につけていなかった	7.5	2.9	6.3	9.5	4.7	9.5	—	—	3.8	—	5.9	5.0	27
回答数(人)	78	34	58	41	103	41	62	24	26	24	34		525
平均値	2.41	2.38	2.38	2.66	2.46	2.37	2.68	2.67	2.65	2.42	2.65	2.50	
標準偏差値	0.69	0.55	0.67	0.85	0.65	0.70	0.65	0.56	0.75	0.58	0.85	0.69	

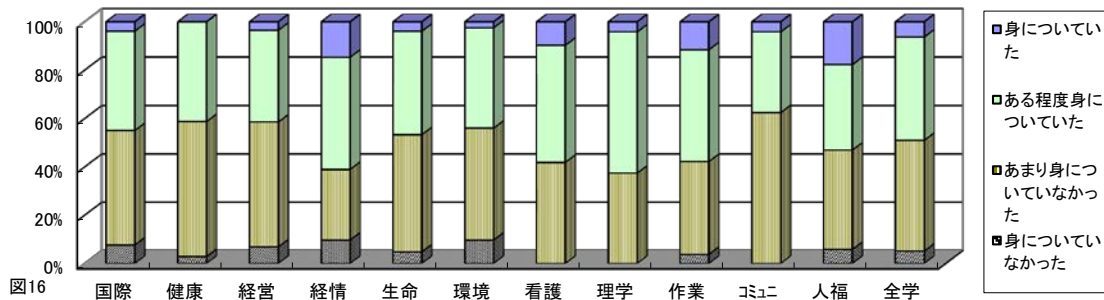


図16



④ 自分の意見を筋道立てて主張できる力

(%)

回答	国際	健康	経営	経情	生命	環境	看護	理学	作業	コミュ	人福	全学	全学(人)
身についていた	3.8	2.9	3.1	9.5	3.8	7.1	11.1	—	3.8	7.7	17.6	6.1	33
ある程度身についていた	43.8	51.4	42.2	47.6	46.2	35.7	55.6	64.0	57.7	30.8	44.1	46.6	253
あまり身についていなかった	40.0	40.0	40.6	33.3	42.5	38.1	31.7	32.0	34.6	46.2	32.4	38.1	207
身についていなかった	10.0	2.9	4.7	7.1	4.7	16.7	—	—	3.8	7.7	5.9	5.9	32
回答数(人)	78	34	58	41	103	41	62	24	26	24	34		525
平均値	2.42	2.56	2.48	2.61	2.50	2.34	2.79	2.67	2.62	2.42	2.74	2.55	
標準偏差値	0.73	0.61	0.66	0.77	0.65	0.85	0.63	0.48	0.64	0.78	0.83	0.70	

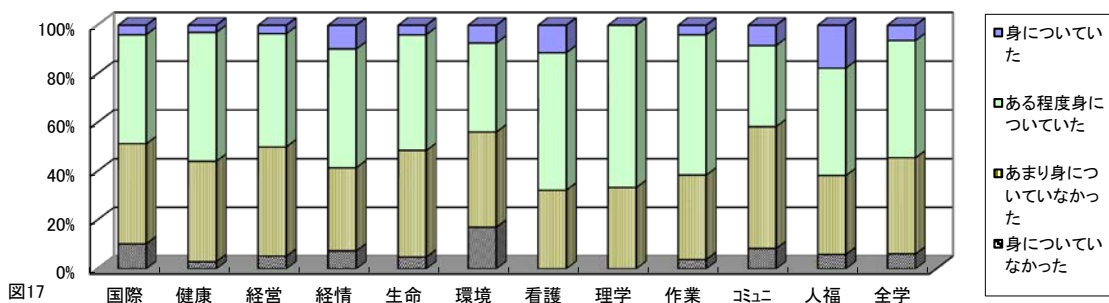


図17

⑤ 物事に対して粘り強く取り組む力

(%)

回答	国際	健康	経営	経情	生命	環境	看護	理学	作業	コミュ	人福	全学	全学(人)
身についていた	15.0	22.9	12.5	16.7	16.0	11.9	17.5	36.0	30.8	19.2	26.5	18.2	99
ある程度身についていた	52.5	65.7	50.0	52.4	55.7	61.9	65.1	48.0	53.8	42.3	58.8	55.6	302
あまり身についていなかった	25.0	8.6	23.4	28.6	20.8	19.0	14.3	12.0	15.4	26.9	14.7	19.9	108
身についていなかった	5.0	—	4.7	—	4.7	4.8	1.6	—	—	3.8	—	2.9	16
回答数(人)	78	34	58	41	103	41	62	24	26	24	34		525
平均値	2.79	3.15	2.78	2.88	2.85	2.83	3.00	3.25	3.15	2.83	3.12	2.92	
標準偏差値	0.76	0.56	0.75	0.68	0.75	0.70	0.63	0.68	0.67	0.82	0.64	0.71	

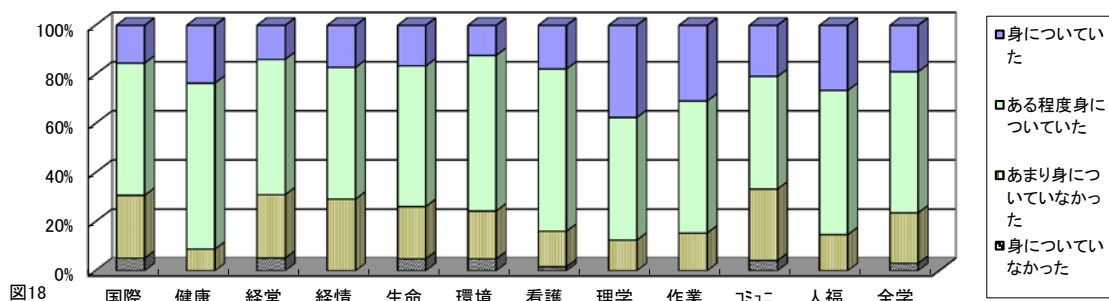


図18

表15 あなたは進学や受験のときに、どんなことを理由に本学を選びましたか？

(%)

	国際	健康	経営	経情	生命	環境	看護	理学	作業	コミュ	人福	全学	全学(人)
<b>1 建学の精神や教育理念(理念と目標)</b>													
本学を選んだ大きな理由になった	5.0	2.9	4.7	9.5	3.8	4.8	11.1	16.0	30.8	7.7	17.6	8.3	45
本学を選んだ理由に少しはなった	28.8	31.4	28.1	21.4	36.8	33.3	41.3	48.0	50.0	38.5	61.8	36.1	196
本学を選んだ理由にはならなかった	28.8	22.9	34.4	31.0	34.9	35.7	33.3	24.0	11.5	23.1	5.9	28.7	156
詳しく知らなかった(わからなかった)	33.8	34.3	23.4	35.7	21.7	23.8	11.1	8.0	7.7	23.1	14.7	22.8	124
回答数(人)	77	32	58	41	103	41	61	24	26	24	34		521
<b>2 本学全体としてのブランドやイメージ</b>													
本学を選んだ大きな理由になった	13.8	11.4	20.3	7.1	4.7	4.8	19.0	24.0	26.9	11.5	32.4	14.2	77
本学を選んだ理由に少しはなった	41.3	34.3	26.6	35.7	39.6	47.6	38.1	36.0	50.0	50.0	47.1	39.4	214
本学を選んだ理由にはならなかった	20.0	31.4	25.0	28.6	33.0	26.2	31.7	32.0	19.2	19.2	14.7	26.5	144
詳しく知らなかった(わからなかった)	20.0	14.3	18.8	26.2	19.8	19.0	7.9	4.0	3.8	11.5	5.9	15.7	85
回答数(人)	76	32	58	41	103	41	61	24	26	24	34		520
<b>3 公立大学であること</b>													
本学を選んだ大きな理由になった	72.5	62.9	71.9	59.5	60.4	59.5	69.8	72.0	69.2	80.8	73.5	67.4	366
本学を選んだ理由に少しはなった	23.8	25.7	12.5	31.0	32.1	38.1	27.0	24.0	26.9	11.5	17.6	25.4	138
本学を選んだ理由にはならなかった	—	5.7	3.1	4.8	2.8	—	—	—	3.8	—	5.9	2.2	12
詳しく知らなかった(わからなかった)	1.3	—	3.1	2.4	1.9	—	—	—	—	—	2.9	1.3	7
回答数(人)	78	33	58	41	103	41	61	24	26	24	34		523

4 学びたいと思う教員がいる	国際	健康	経営	経情	生命	環境	看護	理学	作業	コミュ	人福	全学	全学(人)
本学を選んだ大きな理由になった	5.0	2.9	9.4	—	13.2	9.5	—	8.0	19.2	11.5	14.7	8.1	44
本学を選んだ理由に少しはなった	11.3	22.9	10.9	9.5	21.7	31.0	9.5	24.0	26.9	15.4	23.5	17.5	95
本学を選んだ理由にはならなかった	32.5	25.7	29.7	38.1	31.1	28.6	33.3	44.0	26.9	26.9	17.6	30.8	167
詳しく知らなかった(わからなかった)	47.5	40.0	40.6	50.0	31.1	28.6	54.0	20.0	26.9	34.6	44.1	39.4	214
回答数(人)	77	32	58	41	103	41	61	24	26	23	34		520
5 希望する学部学科があった	国際	健康	経営	経情	生命	環境	看護	理学	作業	コミュ	人福	全学	全学(人)
本学を選んだ大きな理由になった	43.8	80.0	46.9	28.6	52.8	35.7	73.0	84.0	80.8	76.9	70.6	56.7	308
本学を選んだ理由に少しはなった	32.5	14.3	31.3	42.9	31.1	52.4	19.0	8.0	15.4	15.4	23.5	28.4	154
本学を選んだ理由にはならなかった	15.0	2.9	4.7	16.7	6.6	4.8	3.2	4.0	3.8	—	5.9	7.0	38
詳しく知らなかった(わからなかった)	5.0	—	7.8	9.5	5.7	4.8	1.6	—	—	—	—	4.1	22
回答数(人)	77	34	58	41	102	41	61	24	26	24	34		522
6 経済的理由	国際	健康	経営	経情	生命	環境	看護	理学	作業	コミュ	人福	全学	全学(人)
本学を選んだ大きな理由になった	50.0	37.1	56.3	40.5	28.3	23.8	50.8	52.0	50.0	57.7	52.9	43.6	237
本学を選んだ理由に少しはなった	33.8	37.1	21.9	31.0	41.5	54.8	31.7	28.0	38.5	34.6	29.4	35.0	190
本学を選んだ理由にはならなかった	10.0	14.3	6.3	16.7	17.0	16.7	11.1	12.0	7.7	—	17.6	12.3	67
詳しく知らなかった(わからなかった)	2.5	2.9	6.3	9.5	10.4	2.4	3.2	4.0	3.8	—	—	5.0	27
回答数(人)	77	32	58	41	103	41	61	24	26	24	34		521
7 本学の教育内容(授業内容)	国際	健康	経営	経情	生命	環境	看護	理学	作業	コミュ	人福	全学	全学(人)
本学を選んだ大きな理由になった	17.5	40.0	12.5	11.9	11.3	11.9	9.5	32.0	57.7	26.9	52.9	20.6	112
本学を選んだ理由に少しはなった	42.5	34.3	45.3	31.0	46.2	33.3	50.8	48.0	30.8	50.0	41.2	42.4	230
本学を選んだ理由にはならなかった	20.0	8.6	18.8	23.8	24.5	33.3	28.6	8.0	3.8	7.7	5.9	19.5	106
詳しく知らなかった(わからなかった)	15.0	8.6	14.1	31.0	15.1	19.0	7.9	8.0	7.7	7.7	—	13.3	72
回答数(人)	76	32	58	41	103	41	61	24	26	24	34		520
8 留学制度や単位互換制度などの充実度	国際	健康	経営	経情	生命	環境	看護	理学	作業	コミュ	人福	全学	全学(人)
本学を選んだ大きな理由になった	13.8	—	3.1	4.8	0.9	—	1.6	8.0	3.8	3.8	2.9	4.1	22
本学を選んだ理由に少しはなった	33.8	11.4	23.4	19.0	17.9	9.5	14.3	28.0	30.8	3.8	23.5	20.3	110
本学を選んだ理由にはならなかった	26.3	45.7	32.8	33.3	40.6	47.6	41.3	44.0	34.6	42.3	38.2	37.8	205
詳しく知らなかった(わからなかった)	21.3	34.3	31.3	40.5	37.7	40.5	39.7	16.0	30.8	42.3	35.3	33.7	183
回答数(人)	76	32	58	41	103	41	61	24	26	24	34		520
9 奨学金制度の充実度	国際	健康	経営	経情	生命	環境	看護	理学	作業	コミュ	人福	全学	全学(人)
本学を選んだ大きな理由になった	3.8	—	3.1	7.1	3.8	2.4	6.3	8.0	11.5	3.8	2.9	4.4	24
本学を選んだ理由に少しはなった	12.5	8.6	20.3	9.5	17.9	16.7	15.9	24.0	38.5	3.8	23.5	16.8	91
本学を選んだ理由にはならなかった	50.0	37.1	35.9	35.7	41.5	42.9	39.7	44.0	34.6	38.5	38.2	40.7	221
詳しく知らなかった(わからなかった)	28.8	45.7	31.3	45.2	34.0	35.7	34.9	20.0	15.4	46.2	35.3	33.9	184
回答数(人)	76	32	58	41	103	41	61	24	26	24	34		520
10 入学金・学費・寄付金などの適切性	国際	健康	経営	経情	生命	環境	看護	理学	作業	コミュ	人福	全学	全学(人)
本学を選んだ大きな理由になった	18.8	2.9	10.9	9.5	5.7	4.8	22.2	20.0	26.9	15.4	8.8	12.5	68
本学を選んだ理由に少しはなった	32.5	37.1	35.9	33.3	26.4	33.3	31.7	32.0	42.3	19.2	32.4	31.9	173
本学を選んだ理由にはならなかった	28.8	22.9	20.3	31.0	36.8	31.0	19.0	32.0	26.9	34.6	44.1	29.5	160
詳しく知らなかった(わからなかった)	15.0	28.6	23.4	23.8	28.3	28.6	23.8	12.0	3.8	23.1	14.7	21.9	119
回答数(人)	76	32	58	41	103	41	61	24	26	24	34		520
11 通学時間、学校までの通学ルート	国際	健康	経営	経情	生命	環境	看護	理学	作業	コミュ	人福	全学	全学(人)
本学を選んだ大きな理由になった	35.0	20.0	28.1	26.2	3.8	7.1	23.8	24.0	19.2	11.5	20.6	19.7	107
本学を選んだ理由に少しはなった	31.3	28.6	29.7	33.3	15.1	14.3	30.2	24.0	42.3	19.2	26.5	25.8	140
本学を選んだ理由にはならなかった	23.8	28.6	18.8	23.8	41.5	50.0	27.0	28.0	23.1	34.6	35.3	30.8	167
詳しく知らなかった(わからなかった)	6.3	14.3	14.1	14.3	36.8	26.2	15.9	20.0	15.4	26.9	17.6	19.7	107
回答数(人)	77	32	58	41	103	41	61	24	26	24	34		521
12 本学の周りの環境	国際	健康	経営	経情	生命	環境	看護	理学	作業	コミュ	人福	全学	全学(人)
本学を選んだ大きな理由になった	30.0	34.3	25.0	19.0	5.7	11.9	4.8	8.0	23.1	7.7	5.9	15.8	86
本学を選んだ理由に少しはなった	31.3	40.0	31.3	47.6	12.3	19.0	25.4	24.0	19.2	15.4	29.4	26.0	141
本学を選んだ理由にはならなかった	21.3	17.1	20.3	21.4	41.5	38.1	33.3	48.0	42.3	50.0	50.0	33.0	179
詳しく知らなかった(わからなかった)	13.8	—	14.1	9.5	37.7	28.6	33.3	16.0	15.4	19.2	14.7	21.2	115
回答数(人)	77	32	58	41	103	41	61	24	26	24	34		521
13 校舎、キャンパス等のイメージ	国際	健康	経営	経情	生命	環境	看護	理学	作業	コミュ	人福	全学	全学(人)
本学を選んだ大きな理由になった	20.0	20.0	10.9	19.0	8.5	11.9	19.0	24.0	30.8	11.5	20.6	16.2	88
本学を選んだ理由に少しはなった	32.5	42.9	42.2	38.1	27.4	26.2	39.7	44.0	46.2	30.8	52.9	36.5	198
本学を選んだ理由にはならなかった	28.8	25.7	26.6	28.6	31.1	33.3	19.0	20.0	15.4	34.6	20.6	26.7	145
詳しく知らなかった(わからなかった)	15.0	2.9	10.9	11.9	30.2	23.8	19.0	8.0	7.7	15.4	5.9	16.4	89
回答数(人)	77	32	58	41	103	40	61	24	26	24	34		520

14 教育設備(図書館、情報機器など)	国際	健康	経営	経情	生命	環境	看護	理学	作業	コミュ	人福	全学	全学(人)
本学を選んだ大きな理由になった	16.3	5.7	14.1	9.5	6.6	2.4	4.8	20.0	38.5	7.7	5.9	10.7	58
本学を選んだ理由に少しはなった	30.0	34.3	34.4	45.2	22.6	23.8	31.7	36.0	19.2	38.5	41.2	31.1	169
本学を選んだ理由にはならなかった	31.3	34.3	25.0	23.8	36.8	50.0	33.3	28.0	30.8	30.8	35.3	33.0	179
詳しく知らなかった(わからなかった)	18.8	17.1	17.2	19.0	31.1	21.4	27.0	12.0	11.5	15.4	17.6	21.2	115
回答数(人)	77	32	58	41	103	41	61	24	26	24	34		521
15 通学路や学内の安全性	国際	健康	経営	経情	生命	環境	看護	理学	作業	コミュ	人福	全学	全学(人)
本学を選んだ大きな理由になった	10.0	5.7	10.9	4.8	1.9	2.4	3.2	12.0	19.2	7.7	5.9	6.6	36
本学を選んだ理由に少しはなった	31.3	22.9	29.7	31.0	14.2	19.0	20.6	20.0	26.9	7.7	29.4	23.0	125
本学を選んだ理由にはならなかった	30.0	40.0	32.8	38.1	45.3	42.9	30.2	36.0	23.1	46.2	38.2	36.8	200
詳しく知らなかった(わからなかった)	25.0	22.9	17.2	23.8	35.8	33.3	42.9	28.0	30.8	30.8	26.5	29.5	160
回答数(人)	77	32	58	41	103	41	61	24	26	24	34		521
16 卒業生の就職先や就職率(就職に有利)	国際	健康	経営	経情	生命	環境	看護	理学	作業	コミュ	人福	全学	全学(人)
本学を選んだ大きな理由になった	11.3	11.4	23.4	14.3	11.3	21.4	41.3	44.0	69.2	50.0	64.7	26.7	145
本学を選んだ理由に少しはなった	40.0	45.7	32.8	31.0	36.8	26.2	33.3	40.0	23.1	30.8	26.5	34.3	186
本学を選んだ理由にはならなかった	30.0	31.4	21.9	38.1	29.2	23.8	11.1	—	3.8	3.8	8.8	21.7	118
詳しく知らなかった(わからなかった)	15.0	2.9	12.5	14.3	19.8	26.2	9.5	12.0	3.8	7.7	—	13.1	71
回答数(人)	77	32	58	41	103	41	60	24	26	24	34		520
17 資格の取得	国際	健康	経営	経情	生命	環境	看護	理学	作業	コミュ	人福	全学	全学(人)
本学を選んだ大きな理由になった	11.3	77.1	9.4	11.9	17.0	21.4	66.7	76.0	84.6	80.8	85.3	38.1	207
本学を選んだ理由に少しはなった	35.0	17.1	32.8	38.1	35.8	38.1	23.8	16.0	15.4	11.5	8.8	28.4	154
本学を選んだ理由にはならなかった	31.3	—	31.3	31.0	28.3	28.6	3.2	4.0	—	—	5.9	19.3	105
詳しく知らなかった(わからなかった)	18.8	—	17.2	16.7	15.1	9.5	3.2	—	—	—	—	10.1	55
回答数(人)	77	33	58	41	102	41	61	24	26	24	34		521
18 教授・講師陣が充実している	国際	健康	経営	経情	生命	環境	看護	理学	作業	コミュ	人福	全学	全学(人)
本学を選んだ大きな理由になった	—	8.6	4.7	2.4	5.7	2.4	4.8	28.0	30.8	19.2	23.5	8.3	45
本学を選んだ理由に少しはなった	15.0	31.4	23.4	9.5	23.6	26.2	22.2	32.0	34.6	53.8	23.5	24.1	131
本学を選んだ理由にはならなかった	40.0	22.9	37.5	47.6	41.5	45.2	33.3	16.0	11.5	7.7	29.4	34.4	187
詳しく知らなかった(わからなかった)	41.3	28.6	25.0	35.7	26.4	23.8	36.5	20.0	23.1	11.5	23.5	28.9	157
回答数(人)	77	32	58	40	103	41	61	24	26	24	34		520
19 推薦入試制度がある	国際	健康	経営	経情	生命	環境	看護	理学	作業	コミュ	人福	全学	全学(人)
本学を選んだ大きな理由になった	12.5	14.3	25.0	23.8	24.5	16.7	19.0	36.0	30.8	19.2	26.5	21.5	117
本学を選んだ理由に少しはなった	8.8	2.9	7.8	7.1	12.3	23.8	23.8	12.0	3.8	7.7	14.7	12.0	65
本学を選んだ理由にはならなかった	41.3	37.1	25.0	28.6	28.3	28.6	28.6	32.0	34.6	34.6	41.2	32.0	174
詳しく知らなかった(わからなかった)	33.8	37.1	32.8	38.1	32.1	28.6	25.4	16.0	30.8	30.8	17.6	30.4	165
回答数(人)	77	32	58	41	103	41	61	24	26	24	34		521
20 クラブ・サークル活動が活発である	国際	健康	経営	経情	生命	環境	看護	理学	作業	コミュ	人福	全学	全学(人)
本学を選んだ大きな理由になった	3.8	5.7	6.3	7.1	5.7	11.9	3.2	20.0	7.7	7.7	5.9	6.6	36
本学を選んだ理由に少しはなった	13.8	2.9	12.5	19.0	17.9	16.7	31.7	8.0	30.8	11.5	23.5	17.5	95
本学を選んだ理由にはならなかった	43.8	45.7	39.1	42.9	40.6	28.6	33.3	52.0	38.5	42.3	41.2	40.1	218
詳しく知らなかった(わからなかった)	35.0	37.1	32.8	28.6	33.0	40.5	28.6	16.0	23.1	30.8	29.4	31.7	172
回答数(人)	77	32	58	41	103	41	61	24	26	24	34		521
21 ユニークな学科・コースがある	国際	健康	経営	経情	生命	環境	看護	理学	作業	コミュ	人福	全学	全学(人)
本学を選んだ大きな理由になった	1.3	14.3	1.6	4.8	4.7	2.4	3.2	12.0	3.8	23.1	8.8	5.5	30
本学を選んだ理由に少しはなった	11.3	37.1	15.6	21.4	19.8	16.7	15.9	16.0	19.2	34.6	17.6	19.0	103
本学を選んだ理由にはならなかった	51.3	25.7	40.6	47.6	41.5	42.9	39.7	48.0	46.2	23.1	44.1	42.0	228
詳しく知らなかった(わからなかった)	32.5	14.3	32.8	23.8	31.1	35.7	38.1	20.0	30.8	11.5	29.4	29.5	160
回答数(人)	77	32	58	41	103	41	61	24	26	24	34		521
22 伝統がある	国際	健康	経営	経情	生命	環境	看護	理学	作業	コミュ	人福	全学	全学(人)
本学を選んだ大きな理由になった	—	2.9	6.3	—	0.9	—	3.2	16.0	15.4	3.8	5.9	3.5	19
本学を選んだ理由に少しはなった	17.5	8.6	15.6	23.8	17.0	11.9	12.7	28.0	23.1	11.5	23.5	16.9	92
本学を選んだ理由にはならなかった	50.0	42.9	40.6	38.1	46.2	47.6	42.9	36.0	34.6	34.6	47.1	43.5	236
詳しく知らなかった(わからなかった)	28.8	37.1	26.6	35.7	33.0	38.1	38.1	16.0	26.9	42.3	23.5	31.9	173
回答数(人)	77	32	57	41	103	41	61	24	26	24	34		520

23 大学名が魅力的である	国際	健康	経営	経情	生命	環境	看護	理学	作業	コミュニ	人福	全学	全学(人)
本学を選んだ大きな理由になった	5.0	2.9	10.9	2.4	0.9	2.4	6.3	16.0	19.2	15.4	32.4	7.9	43
本学を選んだ理由に少しはなった	20.0	2.9	18.8	31.0	21.7	19.0	23.8	28.0	26.9	11.5	5.9	19.7	107
本学を選んだ理由にはならなかった	71.3	85.7	59.4	64.3	73.6	76.2	66.7	48.0	53.8	65.4	61.8	67.8	368
回答数(人)	77	32	57	41	102	41	61	23	26	24	34		518

24 卒業生が社会や企業で活躍しているから	国際	健康	経営	経情	生命	環境	看護	理学	作業	コミュニ	人福	全学	全学(人)
本学を選んだ大きな理由になった	1.3	2.9	6.3	4.8	—	7.1	9.5	24.0	19.2	3.8	35.3	7.6	41
本学を選んだ理由に少しはなった	20.0	14.3	18.8	19.0	25.5	23.8	34.9	32.0	42.3	26.9	17.6	24.3	132
本学を選んだ理由にはならなかった	75.0	74.3	64.1	73.8	70.8	66.7	52.4	40.0	38.5	61.5	47.1	63.7	346
回答数(人)	77	32	57	41	102	41	61	24	26	24	34		519

25 自分の能力にあったから	国際	健康	経営	経情	生命	環境	看護	理学	作業	コミュニ	人福	全学	全学(人)
本学を選んだ大きな理由になった	16.3	14.3	21.9	14.3	17.9	19.0	20.6	32.0	30.8	15.4	20.6	19.3	105
本学を選んだ理由に少しはなった	50.0	54.3	32.8	54.8	50.9	54.8	47.6	48.0	46.2	53.8	35.3	47.9	260
本学を選んだ理由にはならなかった	30.0	22.9	34.4	28.6	26.4	23.8	28.6	16.0	23.1	23.1	44.1	28.2	153
回答数(人)	77	32	57	41	101	41	61	24	26	24	34		518

表16 あなたは本学の情報をどのようにして知りましたか。(%) (複数回答)

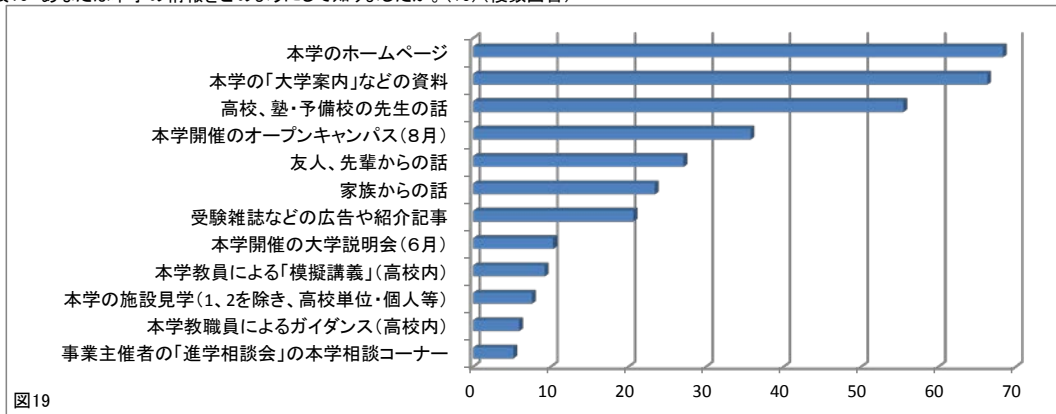


図19

表17 本学の情報で、1番役立ったものは？ (%)

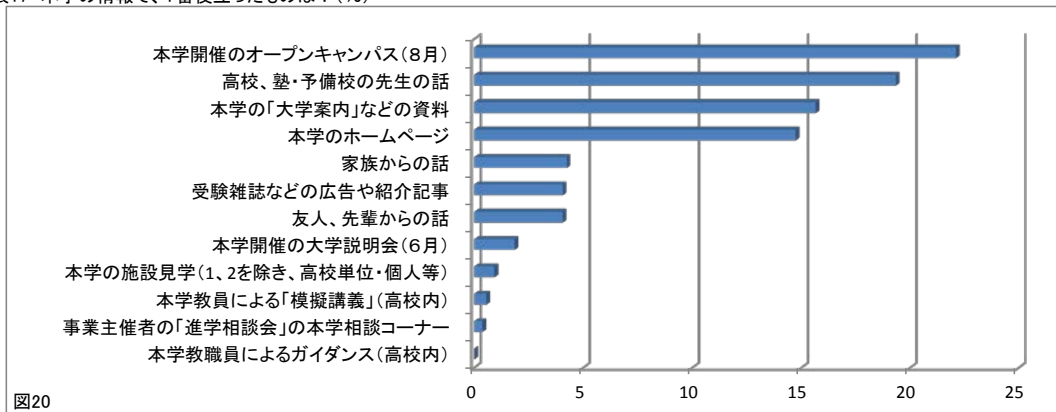


図20

表18 住居費(家賃)及び光熱費を除いた、1ヶ月の生活費(円)

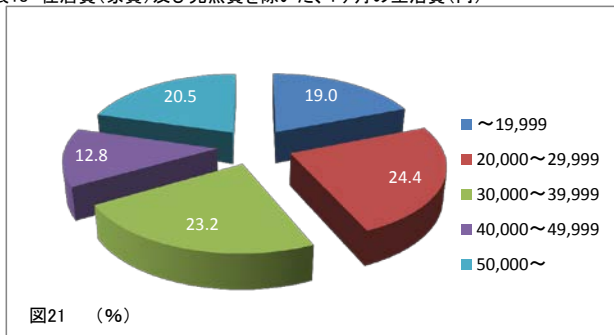


図21 (%)

表19 1ヶ月の住居費(家賃)及び光熱費(下宿またはひとり暮らしの方)(円)

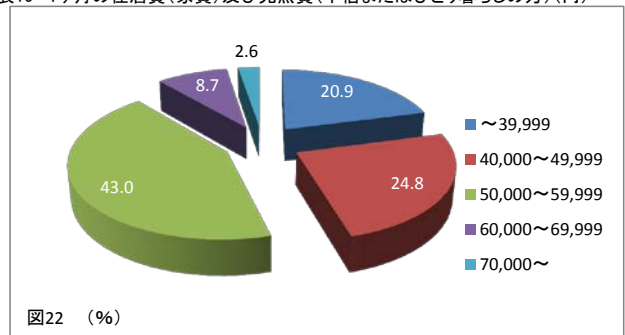


図22 (%)